

MS LEONARDO DA VINCI

4 ancres • 72 cabines • Rhin

CODE BATEAU: LEO_NV



MS LEONARDO DA VINCI

C'est l'un des plus célèbres artistes et savants de l'Histoire qui a donné son nom à ce bateau 4 ancres qui navigue sur le Rhin, fleuve aux multiples richesses culturelles et naturelles.



Entièrement réaménagé en 2011, le MS Leonardo Da Vinci est un bateau 4 ancres à dimension humaine, mesurant 105 m de long et 11,40 m de large. Il peut accueillir 143 passagers, dans 72 cabines disposées sur deux ponts. Chacune d'entre elles, confortable et spacieuse, dispose de toutes les commodités et offre les meilleures conditions de séjour.

La décoration, dans les tons beige et taupe rehaussés d'or, est à la fois sobre et élégante et rend hommage aux œuvres de l'artiste.

Situé au niveau du pont supérieur, le restaurant, où sont servis tous les repas pendant le voyage, propose une cuisine délicate dans un cadre raffiné, où de larges baies vitrées permettent de profiter pleinement du panorama.

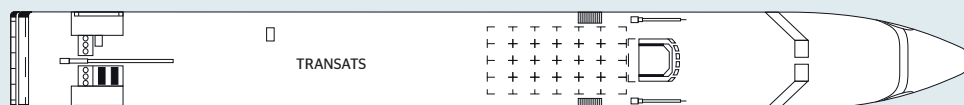
Sur ce même pont se trouve également le salon/bar avec piste de danse, tandis que sur le pont soleil, lieu idéal pour se relaxer et admirer les paysages, les passagers peuvent disposer de confortables transats, ainsi que d'un grand espace ombragé.



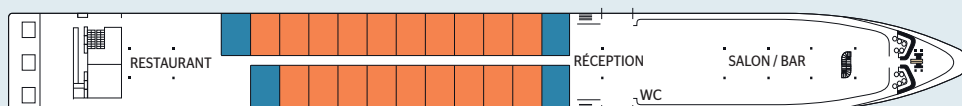
MS LEONARDO DA VINCI

PONTS ET DÉTAILS TECHNIQUES

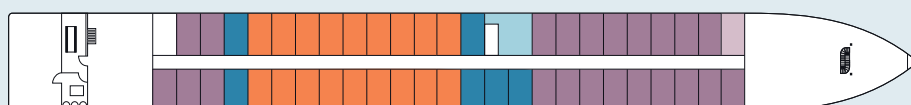
PONT SOLEIL



PONT SUPÉRIEUR



PONT PRINCIPAL



Cabine double Cat. A
12 m²

Cabine double Cat. B
12 m²

Cabine double Cat. C
10,50 m² et 12 m²

Suite Cat. B
18 m²

Cabine individuelle Cat. C
10,50 m²

PONT SOLEIL :

- Transats
- Grand espace ombragé

PONT SUPÉRIEUR :

- Restaurant
- Salon / bar avec piste de danse
- Réception
- Cabines extérieures

PONT PRINCIPAL :

- Cabines extérieures

Année de construction : 2003

Année de rénovation : 2011

Nombre de ponts : 2

Membres d'équipage : 25

Longueur : 105 mètres

Largeur : 11,40 mètres

Nombre de cabines : 72

Capacité en passagers : 143

La capacité maximale du bateau est de 72 cabines. En fonction des impératifs de croisières, cette capacité peut être modifiée contractuellement.



SUITE - PONT PRINCIPAL

MS LEONARDO DA VINCI

LES CABINES

Choix entre 3 catégories de cabines :

Catégorie A : ■

cabine bénéficiant d'un emplacement "premium".

Catégorie B : ■ ■

cabine bénéficiant d'un emplacement "intermédiaire".

Catégorie C : ■ ■

cabine pouvant être de taille légèrement inférieure et bénéficiant d'un emplacement "standard".

PONT SUPÉRIEUR - 23 CABINES, avec fenêtres hautes coulissantes

Cat. A : • 19 cabines doubles - 2 lits séparables - 12 m²

Cat. B : • 4 cabines doubles - 2 lits séparables - 12 m²

PONT PRINCIPAL - 49 CABINES avec grandes fenêtres

Cat. A : • 18 cabines doubles - 2 lits séparables - 12 m²

Cat. B : • 6 cabines doubles - 2 lits séparables - 12 m²

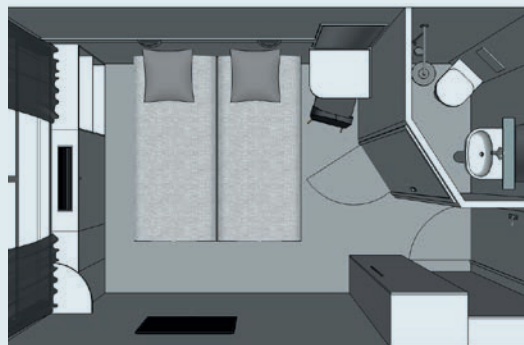
• 1 suite - 2 lits - 1 canapé convertible - 18 m²

Cat. C : • 19 cabines doubles - 2 lits séparables - 12 m²

• 4 cabines doubles - 2 lits séparables - 10,50 m²

• 1 cabine individuelle - 1 grand lit - 10,50 m²

PLAN 3D CABINE DOUBLE



COMMODITÉS

- Téléviseur
- Téléphone intérieur
- Coffre-fort
- Climatisation réversible
- Électricité 220V
- Wi-Fi
- Salle de bain avec douche et WC
- Sèche-cheveux
- Sélection de produits de bain
- Linge de toilette

NB : pas de service de blanchisserie à bord



NUMÉRO DE TÉLÉPHONE D'URGENCE TEMPORAIRE,
valide uniquement durant vos dates de croisière : 00 33 (0)6 33 81 80 20